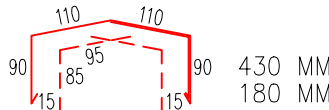
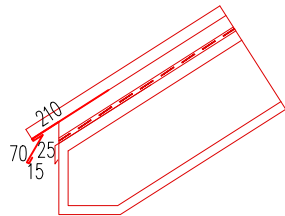
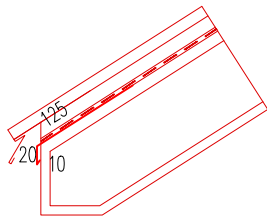


POL.	ZOBRAZENÍ	POPIS	CELK. DÉLKA	POZNÁMKA
<div>K 03</div>	<div>SCHÉMA R.Š.</div> <div></div>	<div>OPLECHOVÁNÍ HŘEBENU</div> <div>–MATERIÁL: ROVINNÉ PLECHY Z POZINKOVANÉHO LAKOVANÉHO OCELOVÉHO PLECHU TL. 0,6mm, 430mm,</div> <div>–POVRCHOVÁ ÚPRAVA: PRÁŠKOVĚ LAKOVANÝ POZINK S VRSTVOU O SÍLE 50 MIKRONŮ,</div> <div>–PODKLADNÍ FeZn PLECH TL. 1mm, RŠ 180</div> <div>–BARVA: RAL 7016 – UPŘESNÍ INVESTOR</div> <div>–DODÁVKA VČETNĚ PŘÍSLUŠENSTVÍ</div> <div>KOTVÍCÍCH PRVKŮ, LEPIDLA, TĚSNÍCÍ HMOTY A TRVALE PRUŽNÝCH TMELŮ</div> <div>SCHÉMATA KLEMPÍŘSKÝCH VÝROBKŮ JSOU POUZE ORIENTAČNÍ, BUDOU UZPŮSOBENY DLE REÁLNÉ SITUACE NA STAVBĚ (PŘED VÝROBOU BUDE ZAMĚŘENO, DÉLKA I ŠÍŘKA PARAPETŮ)</div>	11,5m	BEZ POZNÁMKY
<div>K 04</div>	<div>SCHÉMA R.Š.</div> <div></div>	<div>OKAPOVÁ LIŠTA (ZATAHOVACÍ PLECH)</div> <div>–MATERIÁL: ROVINNÉ PLECHY Z POZINKOVANÉHO OCELOVÉHO PLECHU TL. 0,6mm</div> <div>–POVRCHOVÁ ÚPRAVA: PRÁŠKOVĚ LAKOVANÝ POZINK S VRSTVOU O SÍLE 50 MIKRONŮ,</div> <div>–BARVA: RAL 7016 – UPŘESNÍ INVESTOR</div> <div>–DODÁVKA VČETNĚ PŘÍSLUŠENSTVÍ</div> <div>KOTVÍCÍCH PRVKŮ, LEPIDLA, TĚSNÍCÍ HMOTY A TRVALE PRUŽNÝCH TMELŮ</div> <div>SCHÉMATA KLEMPÍŘSKÝCH VÝROBKŮ JSOU POUZE ORIENTAČNÍ, BUDOU UZPŮSOBENY DLE REÁLNÉ SITUACE NA STAVBĚ (PŘED VÝROBOU BUDE ZAMĚŘENO, DÉLKA I ŠÍŘKA PARAPETŮ)</div>	23m	BEZ POZNÁMKY
<div>K 05</div>	<div>SCHÉMA R.Š.</div> <div></div>	<div>OKAPNÍ PLECH POD DIFUZNÍ FOLII</div> <div>–MATERIÁL: ROVINNÉ PLECHY Z POZINKOVANÉHO OCELOVÉHO PLECHU TL. 0,6mm</div> <div>–POVRCHOVÁ ÚPRAVA: PRÁŠKOVĚ LAKOVANÝ POZINK S VRSTVOU O SÍLE 50 MIKRONŮ,</div> <div>–BARVA: RAL 7016 – UPŘESNÍ INVESTOR</div> <div>–DODÁVKA VČETNĚ PŘÍSLUŠENSTVÍ</div> <div>KOTVÍCÍCH PRVKŮ, LEPIDLA, TĚSNÍCÍ HMOTY A TRVALE PRUŽNÝCH TMELŮ</div> <div>SCHÉMATA KLEMPÍŘSKÝCH VÝROBKŮ JSOU POUZE ORIENTAČNÍ, BUDOU UZPŮSOBENY DLE REÁLNÉ SITUACE NA STAVBĚ (PŘED VÝROBOU BUDE ZAMĚŘENO, DÉLKA I ŠÍŘKA PARAPETŮ)</div>	23m	BEZ POZNÁMKY
VÝPISY PRVKŮ PSV – KLEMPÍŘSKÉ VÝROBKY				